

Trafikregler for Nordic Sugar Nykøbing og satellitter



Læs om:

Påklædning.....	3
Generelle trafikregler.....	4
Aflæsning af roer.....	5
Specifik for HP-pulp, udleveret	6
Specifik for Carbokalk.....	7
Specifikt for Hårdt presset pulp fra Nakskov.....	8
Heavy Fuel Oil (HFO).....	12
Trucks.....	14
Læsseområder, satellitter og færdigvarelagre.....	15
Gående og cyklende.....	16

Påklædning

I mørke tider fra 1. september til 28./29. februar skal bæres:

- Jakke/vest med reflekser
- Sikkerhedshjelm, hvis man befinder sig uden for et køretøj
- Sikkerhedssko med hælkap (minimum S2 godkendte)

I lyse tider fra 1. marts til 31. august skal bæres:

- Sikkerhedshjelm, hvis man befinder sig uden for et køretøj
- Sikkerhedssko med hælkap (minimum S2 godkendte)

Hele året rundt skal bæres:

- Lange bukser
- Jakke/vest med reflekser skal altid anvendes i afmærkede områder ved pakkeriet og lasteområdet på Skovalleen

Undtagelser til påklædningen for ansatte:

- Sikkerhedshjelm er ikke påkrævet på kontorer/mødelokaler, i kontrolrum, i pakkeriet, trappeopgange, kantinen, pauserum og laboratoriet
- I kampagnen er sikkerhedshjelm fritaget for medarbejdere der arbejder ved centrifugestationen, i sukkerhuset og i kogeriet samt i filterpåsætningsområdet i forfabrikken, hvis instruktion er modtaget
- Sikkerhedssko og lange bukser er ikke påkrævet på kontorer/mødelokaler, i kantinen (dog skal kantine/rengøringspersonale anvende lange bukser og sikkerhedssko) og pauserum

Gæster skal:

- Bære orange sikkerhedshjelm, dog hvide hvis gæster er fra NZ.
- Bære jakke/vest med reflekser
- Ikke nødvendigvis bruge sikkerhedssko, hvis de følges med en medarbejder og ikke skal udføre arbejde i et område, hvor sikkerhedssko er påkrævet.

Generelle trafikregler

Hastighed for alle køretøjer er **max. 20 km/time**, og overskridelser vil i givet fald føre til bortvisning, hvilket også gælder ved overhaling før bruttovejning.

Færdselsloven gælder på Nordic Sugars områder.

Det er ikke tilladt at tale i håndholdt mobiltelefon.

Anvend sikkerhedssele, med mindre du har mindre end 500 meter til destination eller hyppige af- og pålæsninger.

Det er ikke tilladt at have passagerer under 14 år eller dyr med i bil, lastbil eller traktor på fabrikkens område. Heller ikke selv om de forbliver i køretøjet.

Førerbevis til bil/lastbil/traktor/truck skal kunne forevises på forlangende til en Nordzucker arbejdsleder eller arbejdsmiljørepræsentant.

Ved alle porte og indgangsdøre er der opsat kameraovervågning, hvor al færdsel lagres.

Aflæsning af roer

Der er ikke mulighed for, at aflæsse roer med sidetip på roepladsen. Vogne afvises.

Dette indebærer, at samtliche køretøjer skal bagtippe.

Det er ikke tilladt at køre med ladet oppe. Ladet må kun være oppe, når chaufføren er på aflæsningsstedet.

Traktorer sidestilles betjenings- og sikkerhedsmæssigt med lastvogne, hvilket blandt andet indebærer, at man skal kunne bakke lige, hvorefter anhænger tippes. Derpå kører man frem, afmonterer anhænger, hvorefter der bakkes med forvognen og aflæsses. Vognene skal herefter kunne sammenkobles automatisk i lighed med lastvogne.

Ingen må forlade førerhuset under selve aflæsningen af roer. Dette medfører, at oplukkemekanismen skal kunne betjenes fra førerhuset, for såvel forvogn som for anhænger.

Ved udkørsel fra selve roemodtagelsen samt kalk- og pulp-plads, er der **ubetinget vigepligt** for al trafik fra fabrikken.

Særlige regler ved Carbokalk, HP-pulp udlevering og HFO kan ses på de næste sider.

Specifikt for HP-pulp, udleveret under kampagnedrift

Alle chauffører, som afhenter HP-pulp skal følge nedenstående regler:

Følg "rød rute" til vaskeplads og efterfølgende klargøringsplads. Afvent fremkørsel til læsseplads, indtil der er plads for læsning. Kontakt læssemaskinfører via walkie-talkie eller telefon, for anvisning omkring læsning.

Ophold på læssepladsen er ikke tilladt. Af sikkerhedsmæssige årsager BLIV i førerhuset.

Vejeseddel udskrives fra vejeterminal og gummigedsfører kontaktes over "walkie talkie". Der er installeret "tablet" udstyr i gummigeden, så gummigedsfører kan se, hvad og hvor meget der skal læsses. Færdsel på pladsen imens gummiged er i drift er strengt forbudt, og kan medfører bortvisning.

Ophold uden for førerhuset i forbindelse med forberedelse og afsluttende arbejde med presenning mv. skal ske væk fra læsseområdet på klargøringspladsen.

Efter læsning, følg "blå rute" tilbage til klargøringsplads, hvor køretøjet klargøres til kørsel. Kør til udvejningsvægt (tryk ekstra bon ud til kunden) og fortsæt ud af fabrik.

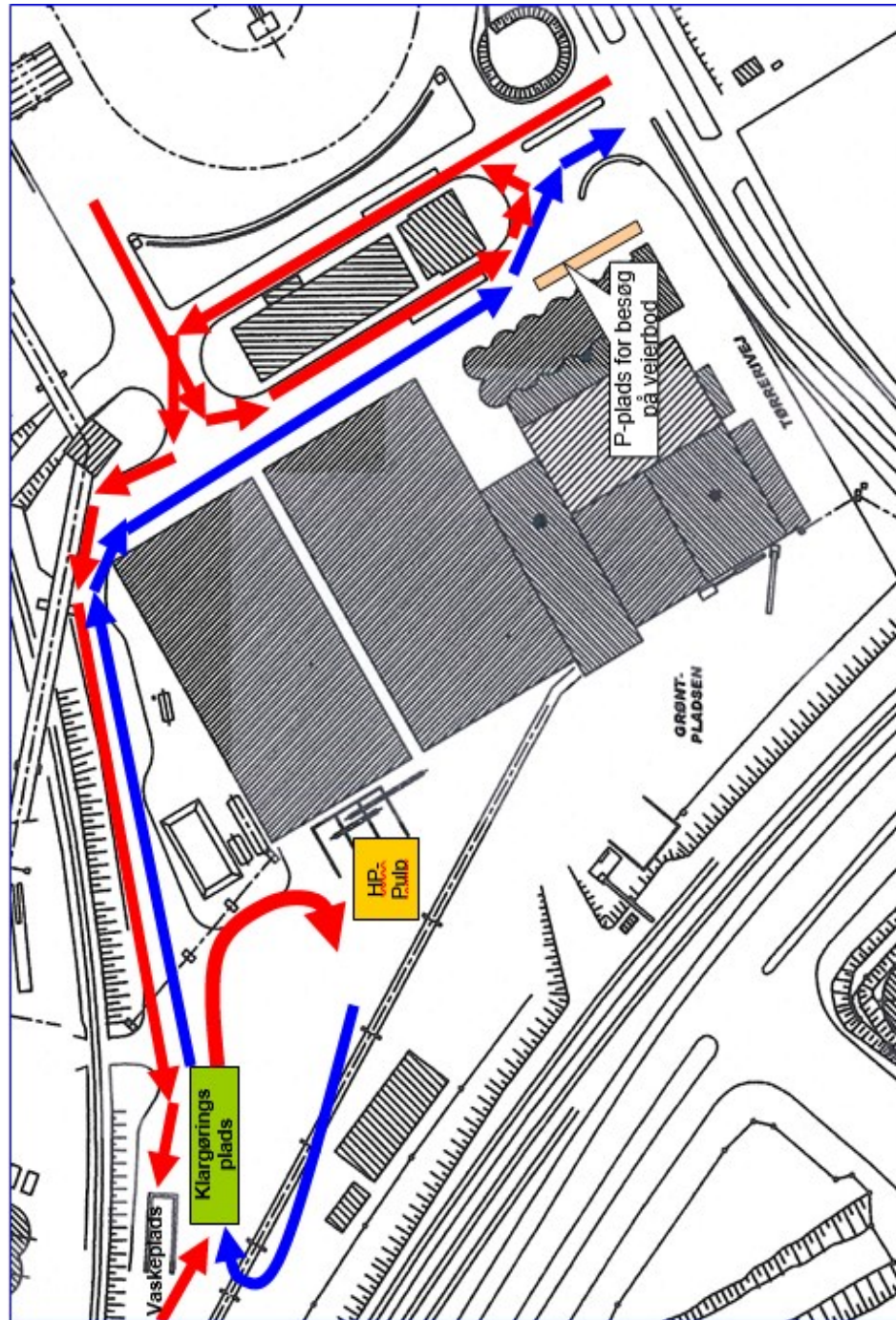
Instruktion: Vognmanden instruerer den enkelte chauffør omkring sikkerhed og procedure for afhentning af HP-Pulp. I tvivlstilfælde kontakter vognmand/chauffør fabrikens repræsentanter, som angivet under "tvivlstilfælde".

Sikkerhedstøj: Det er et krav, at du minimum bærer godkendt sikkerhedsjakke/-trøje/-vest med reflekser, sikkerhedshjelm og min. S2 godkendte sikkerhedssko med hælkap, når du er ude af førerhuset.

Tvivlstilfælde: Kontakt vejerbod, tlf. 54 88 33 14 eller 54 88 34 31

Vagthavende pladsformand tlf. 40 13 39 20 / læssemaskinfører tlf. 20 47 22 49 eller via walkie-talkie.

OBS! Pas på anden gående / cyklende færdsel – hold øjenkontakt.



Specifikt for udlevering af Carbokalk

Alle chauffører, som afhenter Carbokalk skal følge nedenstående regler:

Følg "rød rute" mod opmarchplads ved carbokalk lager. Kontakt læssemaskinfører via walkie-talkie eller telefon, for anvisning omkring læsning. Afvent fremkørsel til læsseplads, indtil der er plads for læsning.

Ophold på læssepladsen er ikke tilladt. Af sikkerhedsmæssige årsager BLIV i førerhuset.

Vejeseddel udskrives fra vejeterminal og gummigedsfører kontaktes over "walkie talkie". Der er installeret "tablet" udstyr i gummigeden, så gummigedsfører kan se, hvad og hvor meget der skal læsses. Færdsel på pladsen imens gummiged er i drift er strengt forbudt, og kan medfører bortvisning.

Ophold uden for førerhuset i forbindelse med forberedelse og afsluttende arbejde med presenning mv. skal ske væk fra læsseområdet på klargøringspladsen.

Efter læsning, følg "blå rute". Kør til udvejningsvægt, og herefter videre ud af fabrik.

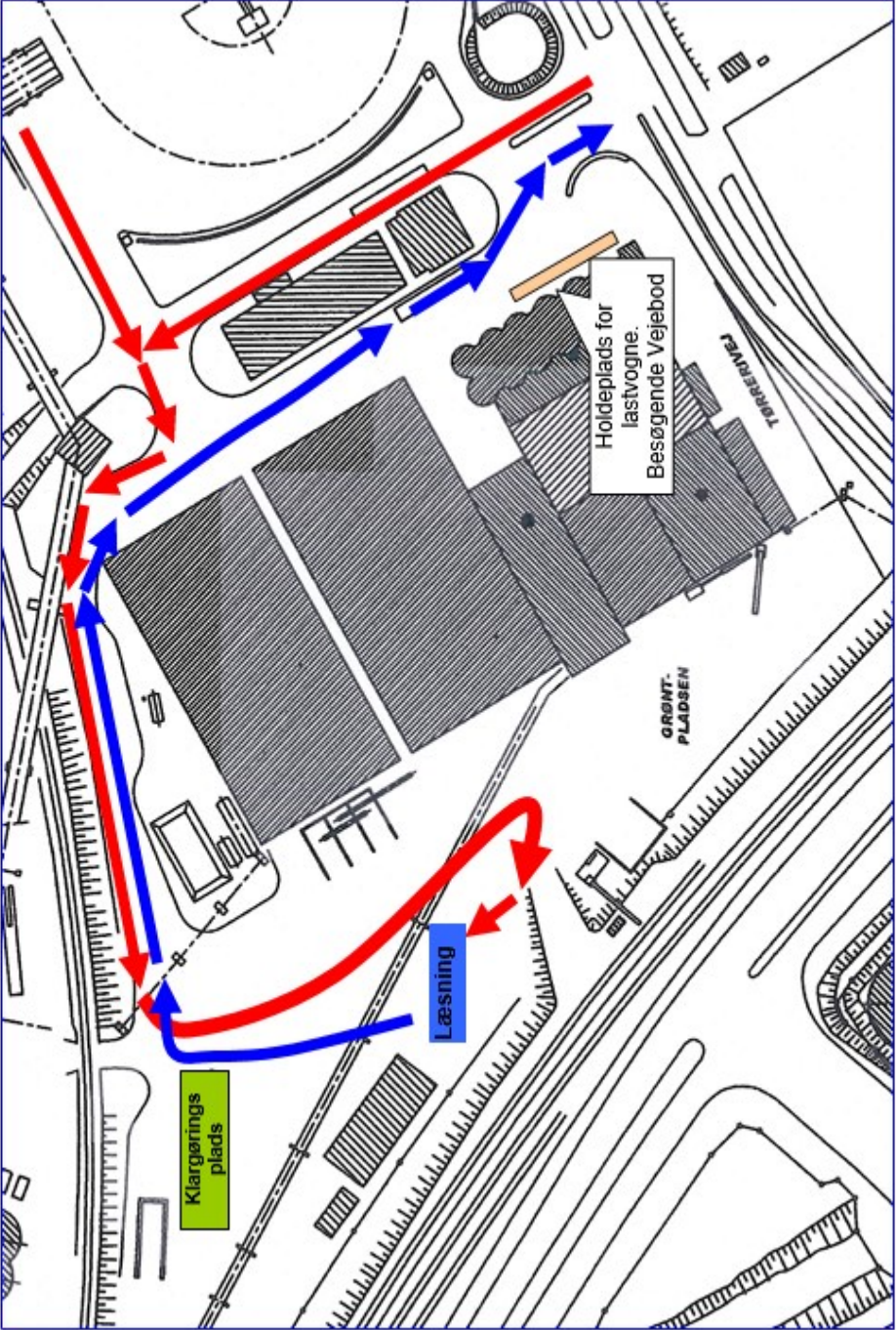
Instruktion: Vognmanden/roedyrker instruerer den enkelte chauffør omkring sikkerhed og procedure for afhentning af Carbokalk. I tvivlstilfælde kontakter vognmand/roedyrker/chauffør fabrikkens repræsentanter, som angivet under "tvivlstilfælde".

Sikkerhedstøj: Det er et krav, at du minimum bærer godkendt sikkerhedsjakke/-trøje/-vest med reflekser, sikkerhedshjelm og min. S2 godkendte sikkerhedssko med hælkap, når du er ude af førerhuset.

Tvivlstilfælde: Kontakt vejerbod, tlf. 54 88 33 14 eller 54 88 34 31

Vagthavende pladsformand tlf.40 13 39 20 / læssemaskinfører tlf. 20 47 22 49 eller via walkie-talkie.

OBS! Pas på anden gående / cyklende færdsel – hold øjenkontakt.



Hårdt presset pulp, leveret fra Nakskov.

Alle chauffører, som leverer pulp fra Nakskov, skal følge nedenstående regler:

Tvangsrute: Højre om Vejerbod. Selvbetjent indvejning ved indlæsning af ID-kort, hvorefter bom åbner automatisk.

Følg "rød rute" til klargøringsplads. Her klargører du vogntoget, således at du ikke skal ud af førerhuset, før du er tilbage på klargøringspladsen.

Kontakt læssemaskinfører via walkie-talkie eller telefon, for anvisning af og OK for aflæsning.

Kør til plads for aflæsning – **bliv i bilen**.

Efter aflæsning, følg blå rute til klargøringsplads, og videre ud af fabrikken.

Instruktion: Vognmanden instruerer den enkelte chauffør omkring sikkerhed og procedure for aflevering af hårdt presset pulp.

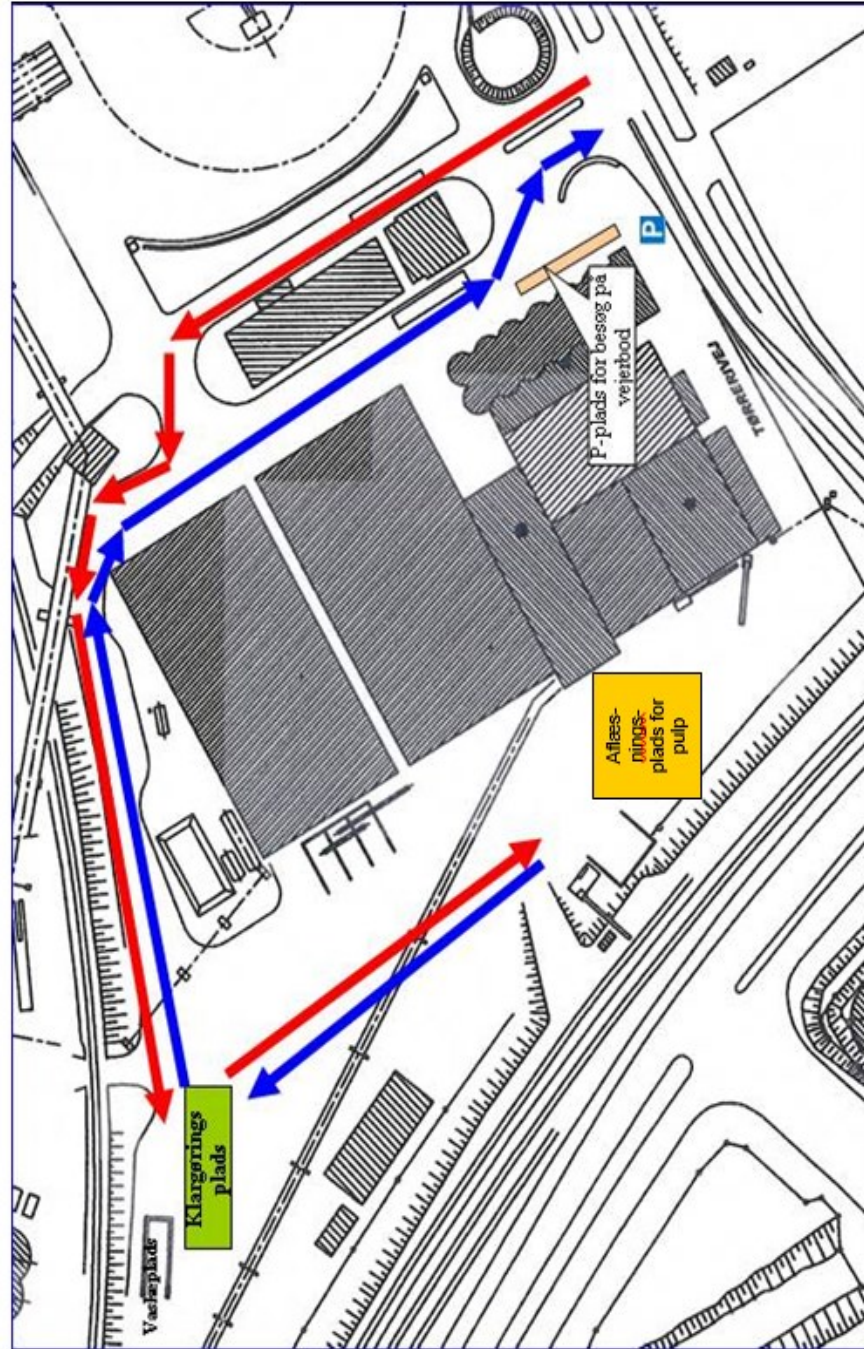
I tvivlstilfælde kontakter vognmand/chauffør fabrikens repræsentanter, som angivet under "tvivlstilfælde".

Sikkerhedstøj: Det er et krav, at du minimum bærer godkendt sikkerhedsjakke/-trøje/-vest, med reflekser, sikkerhedshjelm og min. S2 godkendte sikkerhedssko med hælkap, når du er ude af førerhuset.

Tvivlstilfælde: Kontakt Vejerbod, tlf. 5488 3314 eller 5488 3431

Vagthavende pladsformand tlf.4013 3920 / læssemaskinfører tlf. 2047 2249 eller via walkie-talkie.

OBS! Pas på anden gående / cyklende færdsel – hold øjenkontakt.



Heavy Fuel Oil (HFO)

Alle chauffører, som afhenter Heavy Fuel Oil, skal følge nedenstående regler:

Tvangsrute: Taravejning ved Vejerbod. Følg "rød rute" mod Heavy Fuel Oil lasteplads.

Følg "blå rute" efter læsning. Kør til udvejningsvægt og herefter videre ud af fabrik.

Instruktion: Vognmanden instruerer den enkelte chauffør om sikkerhed og procedurer for afhentning af Heavy Fuel Oil. Ved oliespild kontaktes vagtmester på tlf. 51 39 39 93. I tvivlstilfælde kontakter vognmand/chauffør fabrikkens repræsentanter, som angivet under "tvivlstilfælde".

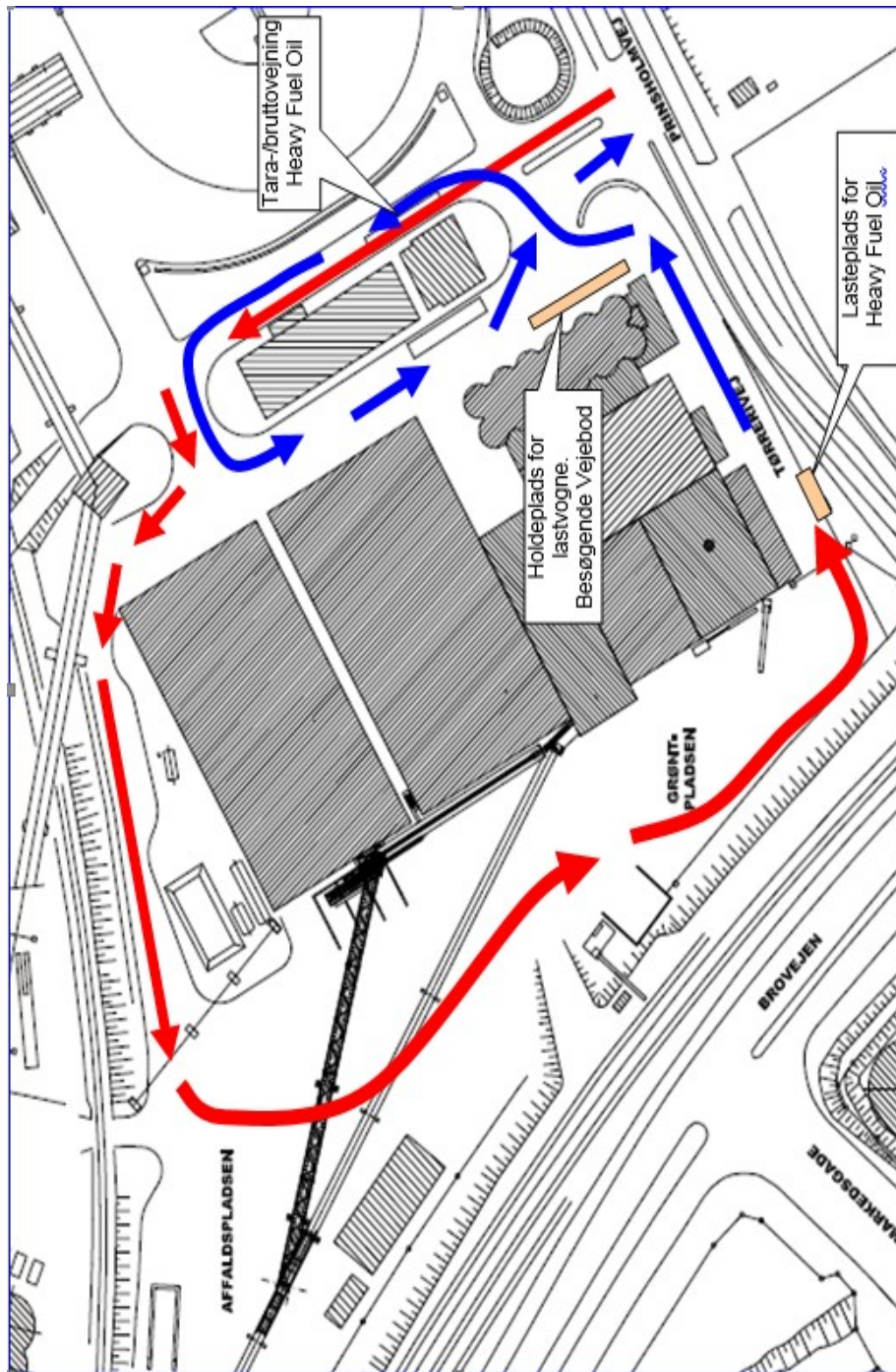
Sikkerhedstøj: Det er et krav, at du som minimum bærer godkendt sikkerhedsjakke/-trøje/-vest, med hvide reflekser, sikkerhedssko med hælkappe og sikkerhedshjelm, når du er ude af førerhuset.

Tvivlstilfælde: I kampagnen kontakt tørrerikontrolrum, tlf. 54 88 33 23 eller tlf. 51 39 39 95.

Hvis ikke tørrerikontrolrum svarer, kontakt da vagtassistent tlf. 51 39 39 80, eller vagtmester tlf. 51 39 39 93.

Uden for kampagnen kontakt vægter på tlf. 40 13 79 50.

OBS! Pas på anden gående / cyklende færdsel – hold øjenkontakt. Det er ikke tilladt at ryge på sitet.



Trucks

Alle gaffeltruckførere skal godkendes lokalt i forhold til, hvilke gaffeltruck han eller hun må anvende, og i hvilke områder det må ske. Disse godkendelser skal dokumenteres.

Alle gaffeltruckførere skal oplæres i en særskilt arbejdsinstruktion, inden de begynder at køre gaffeltruck på Nordzuckers områder, herud over vil truckfører få udleveret en særskilt folder om truckregler.

Oplæringen skal gentages regelmæssigt.

Kontakt din nærmeste arbejdsleder eller AMR, hvis du har spørgsmål vedrørende truckkørsel.



Truckregler for Nordic Sugar



Læsseområder, satellitter og færdigvarelagre

Der gælder samme regler for trafik og påklædning på læsseområder, satellitter og færdigvarelagre som på fabrikken i Nykøbing.

Dog med følgende undtagelser:

- Truckkørsel ved pakkeri og færdigvarelager kan vælge bump-cap i stedet for hjelm, dog **KUN** når de arbejder i det nævnte område.
- Sikkerhedsjakke eller -vest med reflekser skal anvendes hele året i læsseområder med færdigvarer.



Gående og cyklende trafik

Der er opsat autoværn eller malet med hvide/grønne striber på asfalten, således at vejbane og gangstier er tydeligt adskilt. Fodgængere skal benytte de afmærkede gangstier, hvor der er optegning.

Der er komme/gå ruter ud til Gedservej til anvendelse for medarbejdere nord for Gedserbanen og komme/gå rute ved Prinsholmvej/vejerboden til medarbejdere syd for Gedserbanen

Komme/gå ruter er på asfalten/kortet markeret med grønne streger. Det er tilladt at gå på disse stier til og fra job uden brug af sikkerhedshjelm, sikkerhedssko og jakke/vest med reflekser.

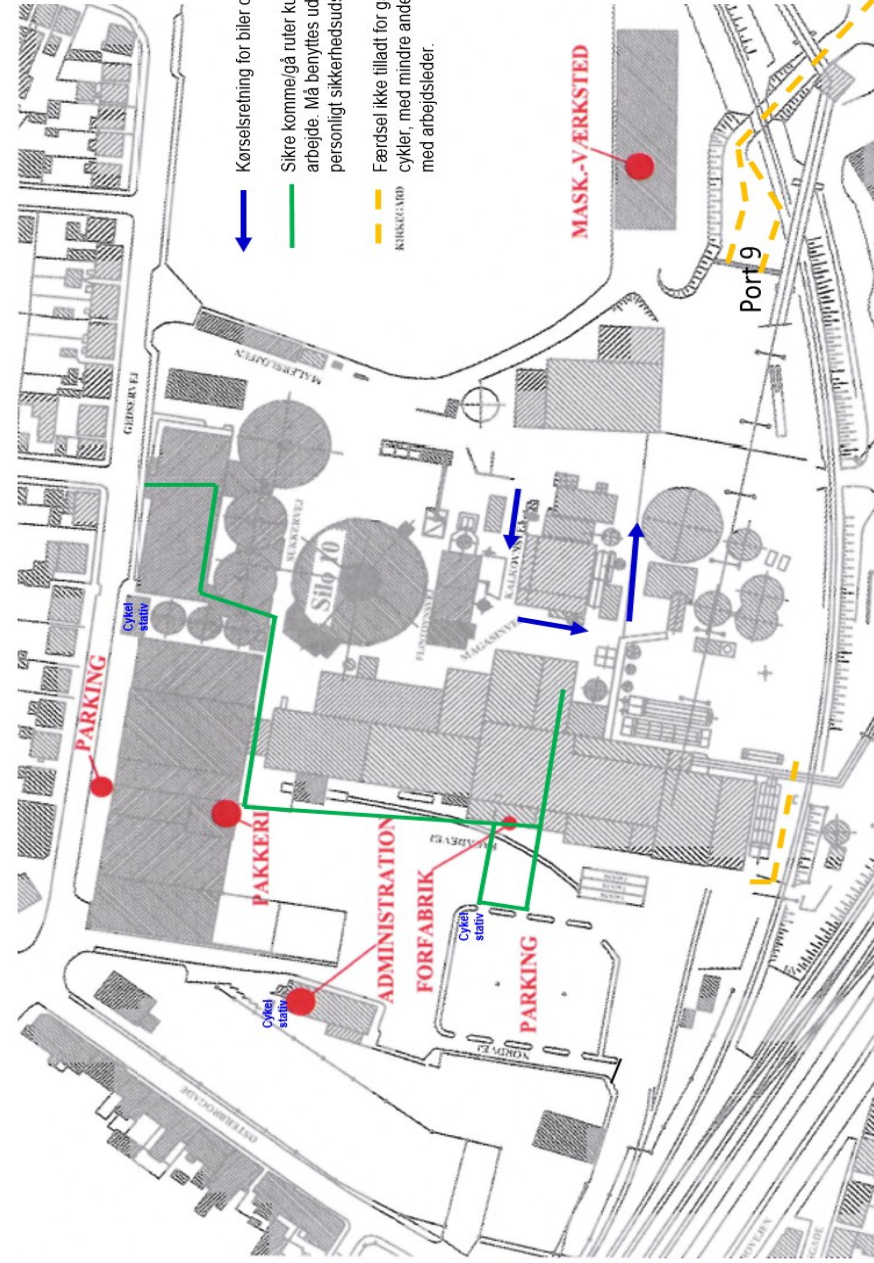
Det er ikke tilladt, at gå uden for de grønt markerede gangstier til og fra job. Ved gentagne overtrædelser kan det få ansættelsesmæssige konsekvenser.

Er man på cykel til og fra arbejde ved vejerboden/Prinsholmvej skal cyklen trækkes på den grønne komme/gå rute og gennem lågen ved siden af porten.

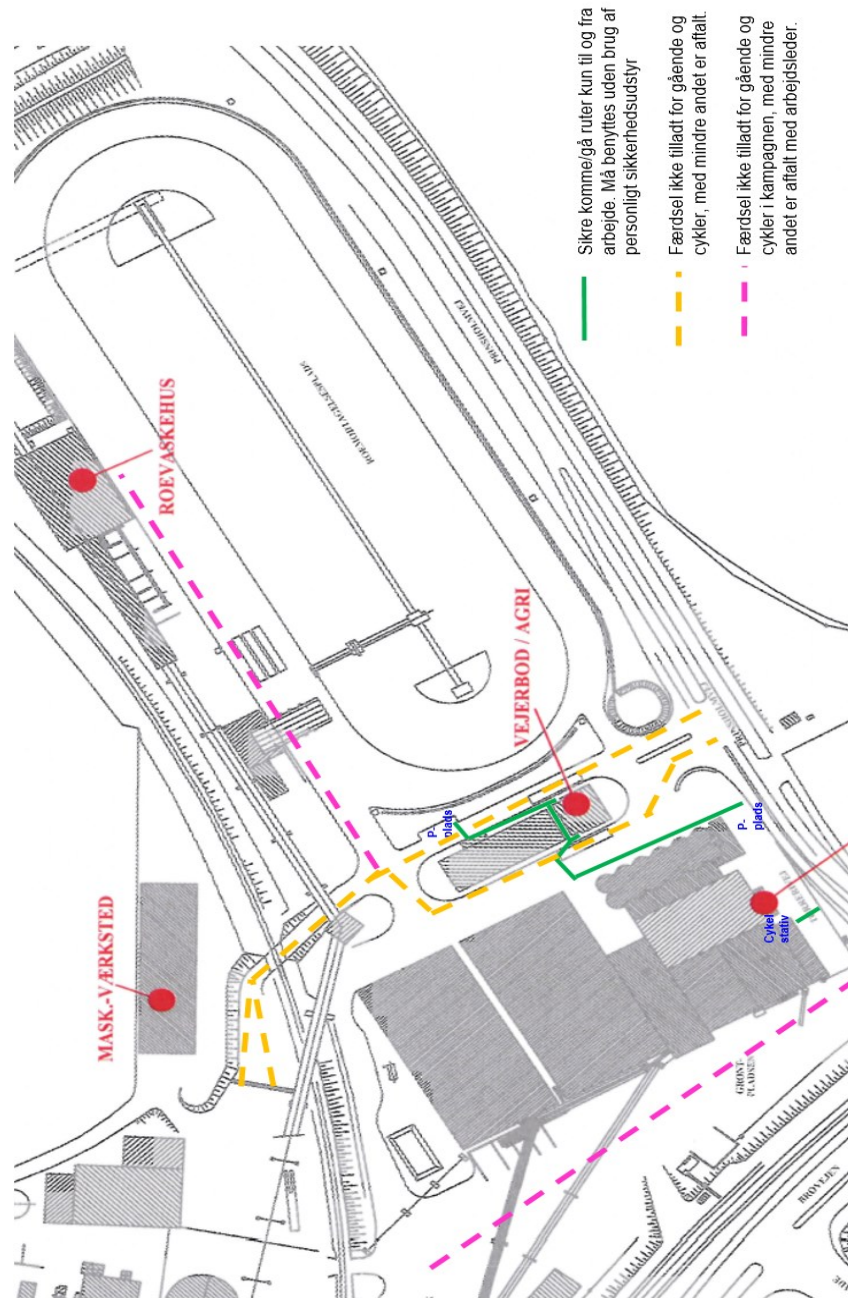
Det er ikke tilladt at gå eller cykle på tværs af fabrikkens område til og fra arbejde uden sikkerhedshjelm, sikkerhedssko og sikkerhedsvest.

Langs trugene og gennem porten 9 er det ikke tilladt at gå eller cykle, grundet tung trafik og dårligt udsyn, med mindre andet er aftalt med arbejdsleder.

I kampagnen er det ikke tilladt at cykle eller gå på HP-pulp pladsen, uden forudgående aftale med læssemaskineføreren, eller langs roevasken, dette er markeret med en gul stiplede linje på kortet.



- Kørselsretning for biler og cykler
- Sikre komme/gå ruter kun til og fra arbejde. Må benyttes uden brug af personligt sikkerhedsudstyr.
- Færdsel ikke tilladt for gående og cykler, med mindre andet er aftalt med arbejdsleder.





Nordic Sugar

Member of Nordzucker Group



Sikkerhedshjelm
Safety helmet



Sikkerhedsvest
Safety Vest



Sikkerhedssko
Safety Shoes



Høreværn
Ear Protection



Øjenværn
Safety Glasses



Lange bukser
Long pants

Personlige værnemidler skal benyttes iflg. lokale retningslinier
Personal protective equipment must be used acc. local guidelines



Vis hensyn til cyklende og gående trafikanter
Show consideration for cyclists and pedestrians



No smoking allowed
Rygning ikke tilladt



Nordic Sugar Nykøbing

Østerbrogade 2
4800 Nykøbing F

+45 5488 3300

nykobing.sugar@nordicsugar.com

Udgivet den 17-08-2022

Version 2

Dokumentnr. NYK-3.15.1.3.9-G